

## Dein Schirm ist fertig gecheckt!


Wir haben ihn in aufgeblasenem Zustand durchleuchtet, damit auch im Segelinneren versteckte Schäden wie gerissene Zellwände oder Diagonalbänder erkannt werden. Kappe und Leinen wurden sichtgeprüft.


Die Reißfestigkeit von Tuch und Leinen wurden ebenfalls geprüft und dokumentiert.

Die Leinen wurden per Laser vermessen und vom Sollzustand abweichende Längen optimal nachgetrimmt.

Aufgefallen und repariert wurden folgende Schäden: keine - alles Tip Top

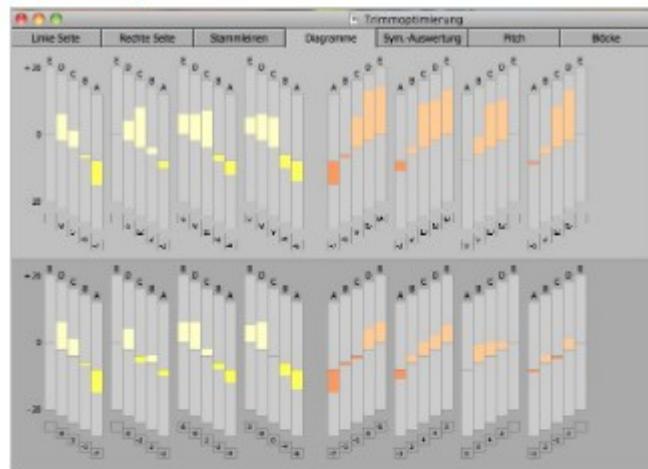








Ein ausführliches Protokoll liegt wie immer deinem Schirm bei.



Leinenfestigkeit				Loops					
Eingangszustand									
links				rechts					
4 3 2 1				1 2 3 4					
Stab		SL	SL	SL	A	SL	SL	SL	Stab
SL		SL	SL	SL	B	SL	SL	SL	SL
		SL	SL	SL	C	SL	SL	SL	
		SL	SL	SL	D	SL	SL	SL	
Ausgangszustand									
links				rechts					
4 3 2 1				1 2 3 4					
Stab		DL	AS+	AS+	A	AS+	AS+	DL	Stab
SL		SL	AS+	AS+	B	AS+	AS+	SL	DL
		SL	DL	AS	C	AS	SL	SL	
		SL	SL	SL	D	SL	SL	SL	

Dein Rettungsgerät wurde gelüftet, geprüft, durchleuchtet und neu gepackt. Alle Sicherung- und Packgummis wurden erneuert!



Nach Einbau ins Gurtzeug wurde eine Auslöseprobe (K-Prüfung) durchgeführt. Auslösung funktioniert einwandfrei.